

ISSN 0716-6923

Boletín N° 185

Precios Forestales

Junio 2023

Instituto Forestal



ISSN 0716-6923

Boletín N° 185
Junio, 2023

PRECIOS FORESTALES

Pardo Velásquez, Evaristo¹

INSTITUTO FORESTAL
Área de Información y Economía Forestal
2023

¹ Instituto Forestal epardo@infor.cl



Instituto Forestal

Sucre 2397, Ñuñoa
Santiago. CHILE
F. 223667115

www.infor.cl

Registro de Propiedad Intelectual N° 2023-A-7706

Sitio de Estadísticas Forestales del Instituto Forestal: <https://wef.infor.cl/>

Se autoriza la reproducción parcial de esta publicación siempre y cuando se cite la fuente correspondiente:

Pardo Velásquez, Evaristo 2023. Precios Forestales. Instituto Forestal, Chile. Boletín N° 185. 34p.

Las fotografías e imágenes incorporadas en tapas o texto de la presente publicación provienen del archivo institucional de INFOR o fueron obtenidas o elaboradas durante el desarrollo de las actividades del trabajo que origina esta publicación.

PRESENTACIÓN

Al término del primer semestre del año, los precios nominales de los principales productos de pino radiata comercializados en el país, presentan una disminución en el mes de junio, respecto de marzo de 2023. Este retroceso se debe a una disminución en la demanda de estos productos en el mercado interno, producto de una menor actividad en la economía nacional.

El precio de las trozas aserrables de pino radiata, puestas en aserradero de la región del Biobío, bajó un 2,9%.

En tanto, el precio de la madera pulpable de pino radiata, puesta en planta de las regiones del Maule y Biobío, descendió un 5,6%.

Por su parte, el precio de la madera aserrada de pino radiata, puesta en aserradero de la región de Biobío y puesta en barraca de la Región Metropolitana bajo un 2,2% y 3,1%, respectivamente.

El precio nominal de la madera cepillada de pino radiata, puesta en barraca de la región de Biobío y en barraca de la Región Metropolitana, experimentó una caída de 2,3% y 4,1%.

Como es habitual, en la edición de junio del Boletín de Precios Forestales, se presenta también precios de plantas forestales. Al respecto, el precio promedio de las plantas de pino radiata en bandejas es de \$112.000 por mil plantas, puestas en vivero de la región de Biobío.

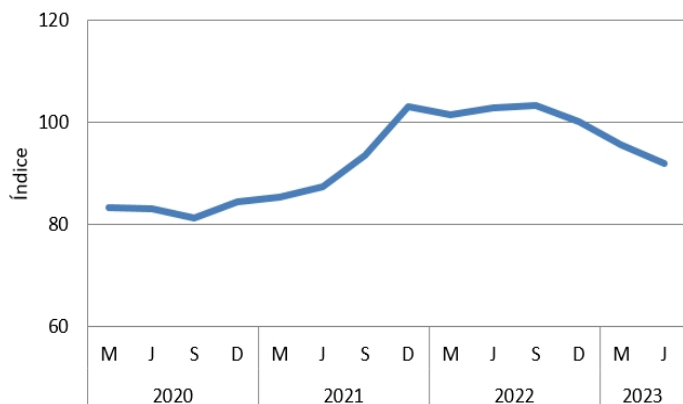
INDICE DE PRECIOS REALES DE LOS PRINCIPALES PRODUCTOS FORESTALES DE PINO RADIATA

DICIEMBRE 2022 = 100

DEFLACTOR: IPC-CHILE

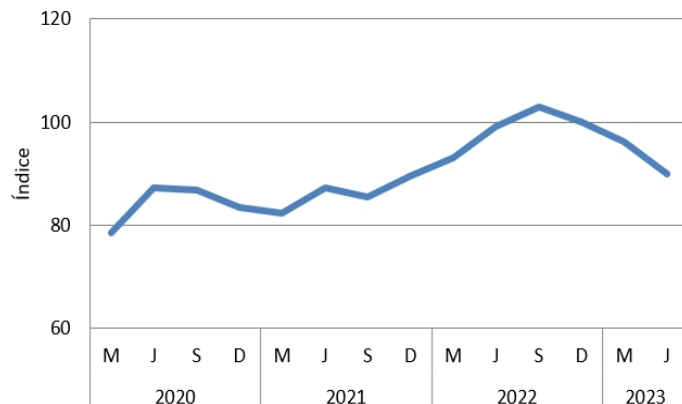
TROZAS ASERRABLES VIII REGIÓN

PUESTO ASERRADERO



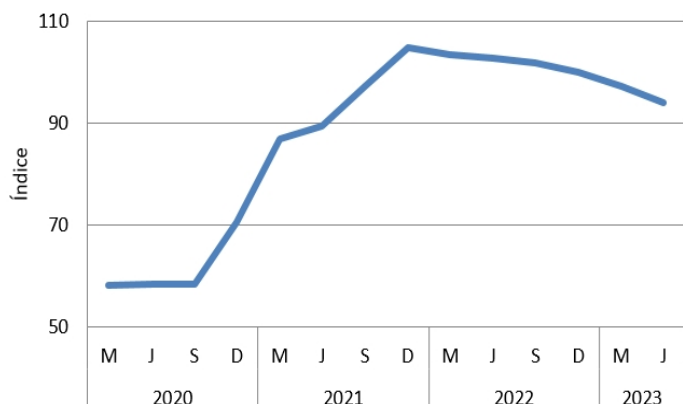
TROZAS PULPABLES VII Y VIII REGIÓN

PUESTO PLANTA



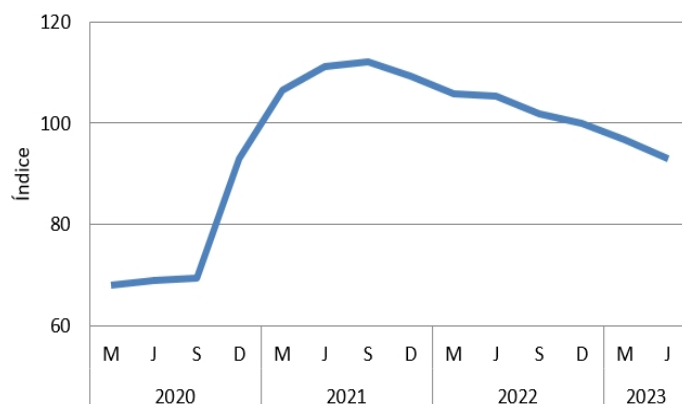
MADERA ASERRADA VIII REGIÓN

PUESTO ASERRADERO



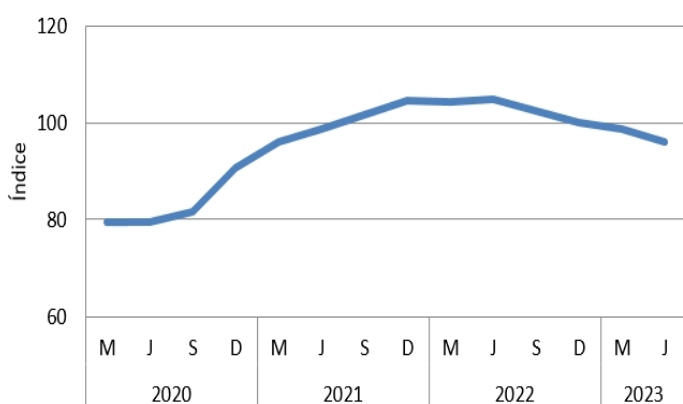
MADERA ASERRADA R.M.

PUESTO BARRACA



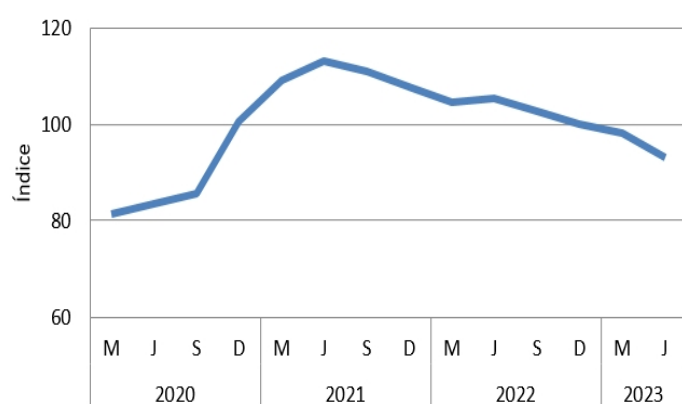
MADERA CEPILLADA VIII REGIÓN

PUESTO BARRACA



MADERA CEPILLADA R.M.

PUESTO BARRACA



CONTENIDO

PRECIO DE PRODUCTOS FORESTALES	1
PRODUCTOS SILVICOLAS	1
MADERA EN TROZAS	2
POLINES Y POSTES	4
MADERAS TRATADAS	8
MADERA ASERRADA	10
MADERA DIMENSIONADA Y CEPILLADA	14
TABLEROS Y CHAPAS	19
 PRECIO DE FLETES FORESTALES	 21
TARIFAS DE FLETES	21

PRODUCTOS SILVICOLAS

PLANTAS FORESTALES

Especie	Especificación	Región	Provincia	Unidad	Precio	
					Promedio	Máximo
ALGARROBO	1 S	XVI	Diguillín	\$/unidad	360	
AVELLANO	1 S	X	Llanquihue	\$/unidad	1.000	
CANELO	1 S	X	Llanquihue	\$/unidad	1.000	
CIPRES MACROCARPA	1 S	X	Llanquihue	\$/unidad	1.000	
COIGUE	1 S	XVI	Diguillín	\$/unidad	400	
		X	Llanquihue	\$/unidad	1.000	
ESPINO	1 S	XVI	Diguillín	\$/unidad	360	
EUCALYPTUS GLOBULUS	1 S	VIII	Arauco	\$/1000 un	126.000	
		VIII	Biobío	\$/1000 un	115.000	
		VIII	Concepción	\$/1000 un	120.000	
		X	Llanquihue	\$/1000 un	150.000	
EUCALYPTUS GLONI	estacas 1 S	VIII	Arauco	\$/1000 un	311.000	
EUCALYPTUS NITENS	1 S	VIII	Biobío	\$/1000 un	115.000	
		VIII	Concepción	\$/1000 un	115.000	120.000
		X	Llanquihue	\$/1000 un	150.000	
LINGUE	1 S	X	Llanquihue	\$/unidad	1.000	
MAITEN	1 S	XVI	Diguillín	\$/unidad	360	
MAQUI	1 S	XVI	Diguillín	\$/unidad	360	
OLIVILLO	1 S	X	Llanquihue	\$/unidad	1.000	
PEUMO	1 S	XVI	Diguillín	\$/unidad	360	
PINO RADIATA	1 S	VIII	Arauco	\$/1000 un	126.000	
		VIII	Biobío	\$/1000 un	105.000	
		VIII	Concepción	\$/1000 un	105.000	120.000
	1:0	VII	Talca	\$/1000 un	135.000	150.000
QUILLAY	1 M	VII	Talca	\$/unidad	1.000	
	1 S	XVI	Diguillín	\$/unidad	300	
	2 M	VII	Talca	\$/unidad	2.000	
RAULI	1 S	X	Llanquihue	\$/unidad	1.500	
ROBLE	1 S	XVI	Diguillín	\$/unidad	360	
		X	Llanquihue	\$/unidad	1.000	
ULMO	1 S	X	Llanquihue	\$/unidad	1.000	

LEÑA

Especie	Especificación	Región	Provincia	Unidad	Precio	
					Promedio	Máximo
AROMO AUSTRALIANO	1 m l	XIV	Valdivia	\$/m stereo	60.000	
	seca trozada	XIV	Valdivia	\$/m stereo	65.000	
EUCALYPTUS GLOBULUS	p/chimenea	V	San Antonio	\$/t	134.454	
	seca, saco 25 kg	V	San Antonio	\$/saco	3.361	
EUCALYPTUS NITENS	1 m l	XIV	Valdivia	\$/m stereo	55.000	60.000
	seca trozada	IX	Cautín	\$/m stereo	45.518	
		XIV	Valdivia	\$/m stereo	55.000	
		X	Osorno	\$/m stereo	54.575	55.000
	seca, 1 m l	X	Osorno	\$/m stereo	48.150	51.300
	seca, saco 12 kg	XIV	Valdivia	\$/saco	3.529	
	seca, saco 15 kg	XIV	Ranco	\$/saco	4.200	
		XIV	Valdivia	\$/saco	3.500	
	seca, saco 20 kg	XIV	Valdivia	\$/saco	3.500	
		X	Osorno	\$/saco	3.500	
	seca, saco 25 kg	IX	Cautín	\$/saco	3.782	
		XIV	Valdivia	\$/saco	4.691	5.882
	trozada	XIV	Valdivia	\$/m stereo	36.000	
NATIVA	seca 1 m l	XI	Aysén	\$/m stereo	60.000	
	seca, saco 25 kg	XI	Aysén	\$/saco	8.000	
		XI	Coyhaique	\$/saco	7.000	
	trozada	XI	Coyhaique	\$/m stereo	45.000	

ASTILLAS PARA ENCENDIDO

Especie	Especificación	Región	Provincia	Unidad	Precio	
					Promedio	Máximo
EUCALYPTUS NITENS	seca, saco 2 kg	XIV	Valdivia	\$/saco	1.500	
	seca, saco 2,5 kg	XIV	Valdivia	\$/saco	2.000	
	seca, saco 5 kg	IX	Cautín	\$/saco	3.050	
		XIV	Valdivia	\$/saco	3.781	

MADERA EN TROZAS

TROZAS PARA BIOMASA (PUESTO PLANTA)

Especie	Especificación	Región	Provincia	Unidad	Precio	
					Promedio	Máximo
ALAMO	con corteza	VIII	Biobío	\$/mr	19.250	23.500
AROMO DEL PAIS	con corteza	VIII	Biobío	\$/mr	23.500	
EUCALYPTUS NITENS	con corteza	VIII	Biobío	\$/mr	22.500	
PINO RADIATA	con corteza	VIII	Biobío	\$/mr	23.500	

TROZAS PARA PULPA (PUESTO PLANTA)

Especie	Especificación	Región	Provincia	Unidad	Precio	
					Promedio	Máximo
ALAMO	con corteza	XIV	Valdivia	\$/mr	35.000	
EUCALYPTUS GLOBULUS	con corteza	XVI	Itata	\$/mr	65.000	
		VIII	Arauco	\$/mr	66.000	
		VIII	Biobío	\$/mr	51.230	
		VIII	Concepción	\$/mr	57.500	58.000
		XVI	Itata	\$/mr	68.000	70.000
		VIII	Arauco	\$/mr	75.000	
		VIII	Biobío	\$/mr	61.230	
		VIII	Concepción	\$/mr	65.500	68.000
		XIV	Valdivia	\$/mr	60.000	
		X	Llanquihue	\$/mr	62.000	
		XVI	Itata	\$/mr	45.000	
		VIII	Arauco	\$/mr	56.000	
EUCALYPTUS NITENS	con corteza	VIII	Biobío	\$/mr	46.230	
		VIII	Concepción	\$/mr	49.500	53.000
		XIV	Valdivia	\$/mr	53.100	
		XVI	Itata	\$/mr	48.650	
		VIII	Arauco	\$/mr	64.000	
		VIII	Biobío	\$/mr	48.115	51.230
		VIII	Concepción	\$/mr	57.500	59.000
		IX	Cautín	\$/mr	60.000	
		XIV	Valdivia	\$/mr	55.375	60.000
		X	Llanquihue	\$/mr	52.000	
		XIV	Valdivia	\$/mr	55.000	
		VI	Cardenal Caro	\$/mr	42.000	
PINO RADIATA	con corteza	VII	Curicó	\$/mr	37.250	37.700
		VII	Linares	\$/mr	44.220	
		VII	Talca	\$/mr	40.600	
		XVI	Itata	\$/mr	40.000	
		VIII	Arauco	\$/mr	34.000	
		VIII	Biobío	\$/mr	37.438	39.875
		VIII	Concepción	\$/mr	44.000	
		IX	Cautín	\$/mr	35.000	
		IX	Malleco	\$/mr	41.125	
		XIV	Valdivia	\$/mr	38.375	41.750

TROZAS PARA PULPA (PUESTO CANCHA)

Especie	Especificación	Región	Provincia	Unidad	Precio	
					Promedio	Máximo
EUCALYPTUS GLOBULUS	con corteza	VII	Talca	\$/mr	55.300	
		IX	Cautín	\$/mr	52.000	
EUCALYPTUS NITENS	con corteza	IX	Cautín	\$/mr	42.000	
PINO RADIATA	con corteza	VIII	Biobío	\$/mr	32.000	
		IX	Cautín	\$/mr	34.500	

TROZAS PARA ASERRAR (PUESTO ASERRADERO)

Especie	Especificación	Región	Provincia	Unidad	Precio	
					Promedio	Máximo
ALAMO		X	Osorno	\$/mr	45.000	
CIPRES MACROCARPA		X	Llanquihue	\$/m ³	90.000	
COIGUE		IX	Malleco	\$/m ³	132.000	
		X	Osorno	\$/m ³	70.000	
PINO OREGON		IX	Cautín	\$/m ³	106.250	120.000
		IX	Cautín	\$/mr	100.000	
		XIV	Ranco	\$/m ³	100.000	
		XIV	Valdivia	\$/m ³	110.000	
		X	Llanquihue	\$/m ³	90.000	
		X	Osorno	\$/m ³	95.000	
	sobre 4 m l	IX	Cautín	\$/m ³	130.000	
PINO RADIATA		VI	Cardenal Caro	\$/m ³	58.000	60.000
		VII	Cauquenes	\$/m ³	53.000	
		VII	Curicó	\$/m ³	52.000	
		VII	Linares	\$/m ³	50.500	57.000
		VII	Linares	\$/mr	32.000	
		VII	Talca	\$/m ³	54.750	56.000
		VII	Talca	\$/mr	58.000	
		XVI	Diguillín	\$/m ³	44.571	46.262
		XVI	Itata	\$/m ³	49.333	55.000
		VIII	Arauco	\$/m ³	45.225	45.450
		VIII	Biobío	\$/m ³	44.570	48.697
		VIII	Concepción	\$/m ³	44.445	47.000
		IX	Cautín	\$/m ³	44.639	47.073
		IX	Malleco	\$/m ³	44.560	52.800
		XIV	Ranco	\$/m ³	48.000	
		XIV	Valdivia	\$/m ³	53.333	56.000
		X	Llanquihue	\$/m ³	55.000	60.000
		X	Osorno	\$/m ³	45.000	48.000
		X	Osorno	\$/mr	50.000	
	16 a 22 cm d	VII	Talca	\$/m ³	57.000	
		XVI	Itata	\$/m ³	50.000	
	16 a 24 cm d	VII	Linares	\$/mr	60.000	
		VII	Talca	\$/mr	56.000	
		XVI	Itata	\$/m ³	52.000	
	18 cm d	XVI	Diguillín	\$/m ³	39.769	
		VIII	Biobío	\$/m ³	40.385	43.827
		VIII	Concepción	\$/m ³	40.000	
		IX	Cautín	\$/m ³	38.146	39.770
	20 a 24 cm d	VII	Talca	\$/mr	45.000	
	20 cm d	XVI	Diguillín	\$/m ³	43.827	
		VIII	Biobío	\$/m ³	41.899	45.450
		VIII	Concepción	\$/m ³	42.000	
		IX	Cautín	\$/m ³	37.197	43.010
	22 cm d	XVI	Diguillín	\$/m ³	44.639	
		VIII	Biobío	\$/m ³	43.008	47.074
		VIII	Concepción	\$/m ³	44.000	

TROZAS PARA ASERRAR (PUESTO ASERRADERO)

Especie	Especificación	Región	Provincia	Unidad	Precio	
					Promedio	Máximo
PINO RADIATA	22 cm d	IX	Cautín	\$/m ³	39.489	44.640
	24 cm d	XVI	Diguillín	\$/m ³	45.450	
		VIII	Biobío	\$/m ³	44.637	48.697
		VIII	Concepción	\$/m ³	46.000	
	26 cm d	IX	Cautín	\$/m ³	43.130	50.320
		XVI	Diguillín	\$/m ³	46.262	
		VIII	Biobío	\$/m ³	45.725	49.508
		VIII	Concepción	\$/m ³	46.500	48.000
	28 cm d	IX	Cautín	\$/m ³	44.881	51.943
		XVI	Diguillín	\$/m ³	47.073	
		VIII	Biobío	\$/m ³	46.780	50.000
		VIII	Concepción	\$/m ³	50.000	
	30 cm d	IX	Cautín	\$/m ³	46.629	53.566
		XVI	Diguillín	\$/m ³	48.697	
		VIII	Biobío	\$/m ³	48.037	52.000
		VIII	Concepción	\$/m ³	52.000	
		IX	Cautín	\$/m ³	48.376	55.189
	mayor 18 cm d	IX	Malleco	\$/mr	35.000	
	mayor 22 cm d	XVI	Itata	\$/m ³	55.000	
	mayor 24 cm d	XVI	Itata	\$/m ³	53.000	
	quemado	VIII	Concepción	\$/m ³	40.000	42.000
	quemado 16 a 22 cm d	VIII	Biobío	\$/m ³	38.000	
	quemado mayor a 18 cm d	XVI	Itata	\$/m ³	38.000	
	quemado mayor a 22 cm d	VIII	Biobío	\$/m ³	40.000	
RAULI		IX	Malleco	\$/m ³	165.000	
ROBLE HUALLE		IX	Cautín	\$/m ³	81.650	
		IX	Malleco	\$/m ³	132.000	
		XIV	Ranco	\$/m ³	80.000	
		XIV	Ranco	\$/mr	48.000	
		XIV	Valdivia	\$/m ³	121.000	
ROBLE PELLIN		XIV	Ranco	\$/m ³	140.000	
		X	Osorno	\$/m ³	130.000	

TROZAS PARA CHAPAS (PUESTO PLANTA)

Especie	Especificación	Región	Provincia	Unidad	Precio	
					Promedio	Máximo
PINO RADIATA	mayor 22 cm d	VII	Curicó	\$/m ³	60.000	
	mayor 24 cm d	VII	Talca	\$/m ³	59.000	
		VII	Talca	\$/mr	52.000	
	podado	VII	Talca	\$/m ³	65.000	

POLINES Y POSTES
POLINES IMPREGNADOS (PUESTO PLANTA IMPREGNADORA)

Especie	Especificación	Región	Provincia	Unidad	Precio	
					Promedio	Máximo
PINO RADIATA	2- 3" x 2.4 m	V	Valparaíso	\$/unidad	2.437	
		RM	Santiago	\$/unidad	2.727	2.933
		VI	Cardenal Caro	\$/unidad	2.450	
		VI	Colchagua	\$/unidad	2.174	2.381
		VII	Cauquenes	\$/unidad	2.719	3.000
		VII	Curicó	\$/unidad	2.778	3.194
		VII	Linares	\$/unidad	2.000	
		VII	Talca	\$/unidad	2.291	2.500
		XVI	Punilla	\$/unidad	2.500	
		VIII	Biobío	\$/unidad	2.500	

POLINES IMPREGNADOS (PUESTO PLANTA IMPREGNADORA)

Especie	Especificación	Región	Provincia	Unidad	Precio	
					Promedio	Máximo
PINO RADIATA	2- 3" x 2.4 m	VIII	Concepción	\$/unidad	2.200	
		IX	Cautín	\$/unidad	2.546	
	3- 4" x 2.4 m	V	San Antonio	\$/unidad	3.319	
		V	Valparaíso	\$/unidad	3.551	3.782
		RM	Santiago	\$/unidad	3.736	4.529
		VI	Cardenal Caro	\$/unidad	3.410	4.446
		VI	Colchagua	\$/unidad	2.952	3.210
		VII	Cauquenes	\$/unidad	3.359	3.500
		VII	Curicó	\$/unidad	3.692	4.160
		VII	Linares	\$/unidad	3.200	
		VII	Talca	\$/unidad	2.890	3.000
		XVI	Itata	\$/unidad	3.193	
		XVI	Punilla	\$/unidad	3.350	3.700
		VIII	Arauco	\$/unidad	3.109	
		VIII	Biobío	\$/unidad	3.386	3.500
		VIII	Concepción	\$/unidad	3.291	3.773
		IX	Cautín	\$/unidad	3.756	4.454
	3- 4" x 3.0 m	V	Valparaíso	\$/unidad	4.286	
		RM	Santiago	\$/unidad	5.794	6.294
		VI	Cardenal Caro	\$/unidad	5.079	5.200
		VI	Colchagua	\$/unidad	4.674	5.000
		VII	Cauquenes	\$/unidad	6.500	
		VII	Curicó	\$/unidad	5.776	9.076
		VII	Linares	\$/unidad	12.000	
		VII	Talca	\$/unidad	4.420	4.900
		XVI	Itata	\$/unidad	4.370	
		XVI	Punilla	\$/unidad	4.950	
		VIII	Biobío	\$/unidad	4.766	
		VII	Cauquenes	\$/unidad	6.303	
		VI	Cardenal Caro	\$/unidad	6.090	
		VI	Colchagua	\$/unidad	5.500	
		VII	Curicó	\$/unidad	5.630	
	3- 4" x 3.5 m	VII	Talca	\$/unidad	6.500	
		V	Valparaíso	\$/unidad	5.630	
		VI	Cardenal Caro	\$/unidad	6.700	
		VI	Colchagua	\$/unidad	8.798	
		VII	Cauquenes	\$/unidad	9.000	
		VII	Curicó	\$/unidad	7.311	
		VII	Talca	\$/unidad	9.000	
		VIII	Biobío	\$/unidad	6.320	
		V	San Antonio	\$/unidad	4.160	
		V	Valparaíso	\$/unidad	4.433	4.706
		RM	Santiago	\$/unidad	4.543	5.454
		VI	Cardenal Caro	\$/unidad	5.470	9.831
		VI	Colchagua	\$/unidad	3.879	4.276
		VII	Cauquenes	\$/unidad	4.540	4.580
		VII	Curicó	\$/unidad	4.701	5.798
	3- 4" x 4.0 m	VII	Linares	\$/unidad	4.300	
		VII	Talca	\$/unidad	3.743	4.000
		XVI	Itata	\$/unidad	3.866	
		XVI	Punilla	\$/unidad	4.400	
		VIII	Biobío	\$/unidad	4.534	4.568
		VIII	Concepción	\$/unidad	3.865	4.529
		IX	Cautín	\$/unidad	4.619	5.126
		V	Valparaíso	\$/unidad	6.849	
		RM	Santiago	\$/unidad	6.721	7.983
		VI	Cardenal Caro	\$/unidad	8.847	14.042
		VI	Colchagua	\$/unidad	5.330	6.094
	4- 5" x 2.4 m					
	4- 5" x 3.0 m					

POLINES IMPREGNADOS (PUESTO PLANTA IMPREGNADORA)

Especie	Especificación	Región	Provincia	Unidad	Precio	
					Promedio	Máximo
PINO RADIATA	4- 5" x 3.0 m	VII	Cauquenes	\$/unidad	8.000	
		VII	Curicó	\$/unidad	7.066	9.538
		VII	Linares	\$/unidad	15.000	
	4- 5" x 3.2 m	VII	Talca	\$/unidad	5.579	6.000
		XVI	Itata	\$/unidad	6.807	
		XVI	Punilla	\$/unidad	6.100	
	4- 5" x 3.5 m	IX	Cautín	\$/unidad	6.714	
		VII	Cauquenes	\$/unidad	7.563	
		VI	Cardenal Caro	\$/unidad	8.500	
	4- 5" x 4.0 m	VI	Colchagua	\$/unidad	6.000	
		VII	Curicó	\$/unidad	8.149	8.900
		VII	Talca	\$/unidad	7.094	7.800
	4- 5" x 5.0 m	V	Valparaíso	\$/unidad	9.454	
		RM	Santiago	\$/unidad	10.196	11.345
		VI	Cardenal Caro	\$/unidad	12.148	19.782
	5- 6" x 2.4 m	VI	Colchagua	\$/unidad	9.731	10.050
		VII	Cauquenes	\$/unidad	12.000	
		VII	Curicó	\$/unidad	12.177	16.387
	5- 6" x 3.0 m	VII	Talca	\$/unidad	9.451	12.000
		XVI	Punilla	\$/unidad	9.000	
		IX	Cautín	\$/unidad	14.227	
	5- 6" x 3.5 m	VII	Curicó	\$/unidad	15.900	
		VII	Talca	\$/unidad	17.000	
		V	Valparaíso	\$/unidad	5.462	
	5- 6" x 4.0 m	VI	Cardenal Caro	\$/unidad	12.861	
		VI	Colchagua	\$/unidad	4.723	
		VII	Curicó	\$/unidad	6.281	8.320
	5- 6" x 4.5 m	XVI	Itata	\$/unidad	5.378	
		XVI	Punilla	\$/unidad	5.000	
		VIII	Concepción	\$/unidad	4.300	
	5- 6" x 5.0 m	IX	Cautín	\$/unidad	5.909	6.216
		RM	Santiago	\$/unidad	7.563	
		VI	Colchagua	\$/unidad	7.249	8.532
	5- 6" x 5.5 m	VII	Curicó	\$/unidad	10.000	12.689
		VII	Talca	\$/unidad	6.652	7.800
		XVI	Punilla	\$/unidad	6.850	
	5- 6" x 6.0 m	IX	Cautín	\$/unidad	9.067	
		VII	Curicó	\$/unidad	11.231	15.042
		VII	Talca	\$/unidad	8.868	9.500
	5- 6" x 6.5 m	RM	Santiago	\$/unidad	12.605	
		VI	Colchagua	\$/unidad	15.393	18.748
		VII	Curicó	\$/unidad	10.504	
	5- 6" x 7.0 m	VII	Talca	\$/unidad	11.030	13.000
		XVI	Punilla	\$/unidad	10.500	
		VII	Curicó	\$/unidad	25.000	

POSTES IMPREGNADOS (PUESTO PLANTA IMPREGNADORA)

Especie	Especificación	Región	Provincia	Unidad	Precio	
					Promedio	Máximo
PINO RADIATA	4- 5" x 5.0 m	VII	Curicó	\$/unidad	16.807	
		VII	Talca	\$/unidad	17.000	
	4- 5" x 6.0 m	VI	Colchagua	\$/unidad	17.504	
		VII	Talca	\$/unidad	21.000	
	5- 6" x 5.0 m	XVI	Punilla	\$/unidad	31.000	
		RM	Santiago	\$/unidad	24.790	
		VII	Curicó	\$/unidad	19.328	

POSTES IMPREGNADOS (PUESTO PLANTA IMPREGNADORA)

Especie	Especificación	Región	Provincia	Unidad	Precio	
					Promedio	Máximo
PINO RADIATA	5- 6" x 5.0 m	VII	Linares	\$/unidad	30.000	
		VII	Talca	\$/unidad	22.500	25.000
		XVI	Punilla	\$/unidad	17.000	
	5- 6" x 6.0 m	V	Valparaíso	\$/unidad	32.773	
		RM	Santiago	\$/unidad	36.952	43.697
		VI	Cardenal Caro	\$/unidad	32.036	49.303
	5- 6" x 7.0 m	VI	Colchagua	\$/unidad	30.261	35.294
		VII	Cauquenes	\$/unidad	40.000	
		VII	Curicó	\$/unidad	40.073	45.000
	5- 6" x 8.0 m	VII	Talca	\$/unidad	28.204	35.000
		XVI	Itata	\$/unidad	33.613	
		VIII	Biobío	\$/unidad	37.500	50.000
	6- 7" x 5.0 m	VI	Cardenal Caro	\$/unidad	32.500	
		VI	Colchagua	\$/unidad	46.219	
		VII	Cauquenes	\$/unidad	70.000	
	6- 7" x 6.0 m	VII	Talca	\$/unidad	34.370	
		RM	Santiago	\$/unidad	31.933	
		VII	Talca	\$/unidad	23.000	
	6- 7" x 7.0 m	V	Valparaíso	\$/unidad	39.412	
		RM	Santiago	\$/unidad	45.188	55.706
		VI	Cardenal Caro	\$/unidad	32.500	
	6- 7" x 8.0 m	VI	Colchagua	\$/unidad	39.076	42.017
		VII	Curicó	\$/unidad	52.949	74.832
		VII	Talca	\$/unidad	34.925	43.000
	6- 8" x 6.0 m	XVI	Itata	\$/unidad	39.076	
		VIII	Biobío	\$/unidad	55.000	
		IX	Cautín	\$/unidad	48.698	
	6- 8" x 7.0 m	VI	Cardenal Caro	\$/unidad	48.500	
		VI	Colchagua	\$/unidad	66.572	
		VII	Curicó	\$/unidad	86.555	102.101
	6- 8" x 8.0 m	VII	Talca	\$/unidad	53.291	60.000
		XVI	Itata	\$/unidad	60.672	
		IX	Cautín	\$/unidad	24.000	
	7- 8" x 6.0 m	VIII	Concepción	\$/unidad	30.000	
		VI	Cardenal Caro	\$/unidad	44.000	
		VI	Colchagua	\$/unidad	43.588	
	7- 8" x 7.0 m	VII	Curicó	\$/unidad	54.202	
		VI	Cardenal Caro	\$/unidad	64.300	
		VI	Colchagua	\$/unidad	79.077	
	7- 8" x 8.0 m	VII	Curicó	\$/unidad	74.097	83.193
		VII	Talca	\$/unidad	56.849	

POLINES CALIBRADOS IMPREGNADOS (PUESTO PLANTA)

Especie	Especificación	Región	Provincia	Unidad	Precio	
					Promedio	Máximo
PINO RADIATA	3.0" x 2.4 m	V	San Antonio	\$/unidad	3.391	3.782
		RM	Santiago	\$/unidad	4.118	
		XVI	Itata	\$/unidad	3.851	4.202
	3.0" x 3.0 m	XVI	Punilla	\$/unidad	3.100	
		XVI	Itata	\$/unidad	5.630	
		VIII	Biobío	\$/unidad	3.600	
	3.5" x 2.4 m	V	San Antonio	\$/unidad	4.453	4.706
		RM	Santiago	\$/unidad	4.875	5.462
		XVI	Itata	\$/unidad	4.479	4.958
	4.0" x 2.4 m	XVI	Punilla	\$/unidad	4.000	

POLINES CALIBRADOS IMPREGNADOS (PUESTO PLANTA)

Especie	Especificación	Región	Provincia	Unidad	Precio	
					Promedio	Máximo
PINO RADIATA	4.0" x 3.0 m	V	San Antonio	\$/unidad	8.372	9.243
		RM	Santiago	\$/unidad	6.639	7.395
		XVI	Itata	\$/unidad	8.824	
		XVI	Punilla	\$/unidad	5.700	
	4.0" x 4.0 m	RM	Santiago	\$/unidad	9.580	
		XVI	Itata	\$/unidad	11.345	
	4.5" x 2.4 m	VIII	Biobío	\$/unidad	5.600	
		V	San Antonio	\$/unidad	6.051	6.303
	5.0" x 2.4 m	RM	Santiago	\$/unidad	6.597	6.723
		XVI	Itata	\$/unidad	5.956	7.311
	5.0" x 3.0 m	V	San Antonio	\$/unidad	12.633	13.500
		RM	Santiago	\$/unidad	9.664	10.084
		XVI	Itata	\$/unidad	10.504	
	5.0" x 4.0 m	RM	Santiago	\$/unidad	16.975	
		XVI	Itata	\$/unidad	16.387	
	6.0" x 2.4 m	RM	Santiago	\$/unidad	8.824	
		RM	Santiago	\$/unidad	14.202	
		RM	Santiago	\$/unidad	22.605	

POSTES CALIBRADOS IMPREGNADOS (PUESTO PLANTA)

Especie	Especificación	Región	Provincia	Unidad	Precio	
					Promedio	Máximo
PINO RADIATA	4.0" x 6.0 m	VII	Curicó	\$/unidad	42.857	
	5.0" x 6.0 m	VII	Curicó	\$/unidad	47.899	
	5.0" x 8.0 m	XVI	Itata	\$/unidad	40.840	
		VII	Curicó	\$/unidad	63.866	
		V	San Antonio	\$/unidad	40.336	
		V	San Antonio	\$/unidad	47.609	49.000
	6.0" x 6.0 m	RM	Santiago	\$/unidad	48.739	
		VII	Curicó	\$/unidad	68.067	
		XVI	Itata	\$/unidad	41.746	
		VII	Curicó	\$/unidad	90.756	
	6.0" x 8.0 m	VII	Curicó	\$/unidad	88.235	
		VII	Curicó	\$/unidad	117.647	
	7.0" x 6.0 m	VII	Curicó	\$/unidad		
		VII	Curicó	\$/unidad		
	7.0" x 8.0 m	VII	Curicó	\$/unidad		
		VII	Curicó	\$/unidad		
	8.0" x 6.0 m	VII	Curicó	\$/unidad		
		VII	Curicó	\$/unidad		

MADERAS TRATADAS

MADERAS IMPREGNADAS (PUESTO PLANTA IMPREGNADORA)

Especie	Especificación	Región	Provincia	Unidad	Precio	
					Promedio	Máximo
PINO RADIATA MADERA CEPILLADA	4.0 kg/m3	V	San Antonio	\$/m ³	340.858	423.454
		V	Valparaíso	\$/m ³	300.749	300.797
		RM	Santiago	\$/m ³	301.791	339.500
		VI	Cardenal Caro	\$/m ³	282.513	290.612
		VI	Colchagua	\$/m ³	294.250	297.499
		VII	Cauquenes	\$/m ³	291.000	
		VII	Curicó	\$/m ³	343.154	379.028
		VII	Linares	\$/m ³	363.750	
		VII	Talca	\$/m ³	257.050	
		XVI	Diguillín	\$/m ³	337.075	
		VIII	Arauco	\$/m ³	283.822	342.362
		VIII	Biobío	\$/m ³	266.750	
		VIII	Concepción	\$/m ³	264.810	285.180
		IX	Cautín	\$/m ³	270.355	326.066
		XIV	Valdivia	\$/m ³	346.436	

MADERAS IMPREGNADAS (PUESTO PLANTA IMPREGNADORA)

Especie	Especificación	Región	Provincia	Unidad	Precio	
					Promedio	Máximo
PINO RADIATA MADERA CEPILLADA	4.0 kg/m3	X	Chiloé	\$/m ³	367.630	384.751
		X	Llanquihue	\$/m ³	385.139	
		X	Osorno	\$/m ³	303.246	325.193
PINO RADIATA MADERA DIMENSIONADA	4.0 kg/m3	V	San Antonio	\$/m ³	263.549	297.499
		V	Valparaíso	\$/m ³	267.041	305.017
		RM	Santiago	\$/m ³	271.277	311.807
		VI	Cardenal Caro	\$/m ³	240.027	254.237
		VI	Colchagua	\$/m ³	249.630	256.759
		VII	Cauquenes	\$/m ³	256.565	270.630
		VII	Curicó	\$/m ³	276.596	285.277
		VII	Linares	\$/m ³	266.750	
		VII	Talca	\$/m ³	227.950	
		XVI	Diguillín	\$/m ³	288.575	
		VIII	Arauco	\$/m ³	241.409	289.351
		VIII	Biobío	\$/m ³	235.225	252.200
		VIII	Concepción	\$/m ³	230.375	244.925
		IX	Cautín	\$/m ³	224.516	252.200
		IX	Malleco	\$/m ³	266.750	
		XIV	Valdivia	\$/m ³	285.277	
		X	Chiloé	\$/m ³	317.998	343.962
		X	Llanquihue	\$/m ³	243.519	262.870
		X	Osorno	\$/m ³	248.078	260.930

SERVICIO DE IMPREGNACION (PUESTO PLANTA IMPREGNADORA)

Especie	Especificación	Región	Provincia	Unidad	Precio	
					Promedio	Máximo
PINO RADIATA MADERA CEPILLADA	4.0 kg/m3	XVI	Punilla	\$/m ³	82.450	
	4.5 kg/m3	VI	Cardenal Caro	\$/m ³	58.200	
PINO RADIATA MADERA DIMENSIONADA	4.0 kg/m3	VI	Cardenal Caro	\$/m ³	63.293	
		XVI	Punilla	\$/m ³	82.450	
		IX	Cautín	\$/m ³	41.225	
	4.5 kg/m3	VI	Cardenal Caro	\$/m ³	58.200	
	6.4 kg/m3	VII	Curicó	\$/m ³	110.000	

MADERA SECA EN HORNO (PUESTO BARRACA)

Especie	Especificación	Región	Provincia	Unidad	Precio	
					Promedio	Máximo
PINO OREGON MADERA CEPILLADA	8-12% CH	IX	Cautín	\$/m ³	442.272	509.250
	8-12% CH 4.0 m l	IX	Cautín	\$/m ³	415.500	
	8-12% CH 5.0 m l	IX	Cautín	\$/m ³	450.274	
	8-12% CH 6.0 m l	IX	Cautín	\$/m ³	504.885	
	I 12-16% CH	IX	Cautín	\$/m ³	421.271	
	II 12-16% CH	IX	Cautín	\$/m ³	294.880	
PINO OREGON MADERA DIMENSIONADA	8-12% CH	IX	Cautín	\$/m ³	339.694	
	8-12% CH 4.0 m l	IX	Cautín	\$/m ³	379.901	
	8-12% CH 5.0 m l	IX	Cautín	\$/m ³	414.675	
	8-12% CH 6.0 m l	IX	Cautín	\$/m ³	469.286	
	I 12-16% CH	IX	Cautín	\$/m ³	362.780	
PINO RADIATA MADERA CEPILLADA	II 12-16% CH	IX	Cautín	\$/m ³	253.946	
	12-16% CH	V	Valparaíso	\$/m ³	268.157	
		RM	Santiago	\$/m ³	268.157	
		VII	Talca	\$/m ³	214.370	225.040
		X	Osorno	\$/m ³	261.900	
	16-20% CH	VII	Talca	\$/m ³	213.400	

MADERA SECA EN HORNO (PUESTO BARRACA)

Especie	Especificación	Región	Provincia	Unidad	Precio	
					Promedio	Máximo
PINO RADIATA MADERA CEPILLADA	8-12% CH	IX	Cautín	\$/m ³	242.500	
		XIV	Ranco	\$/m ³	285.277	
PINO RADIATA MADERA DIMENSIONADA	12-16% CH	V	Valparaíso	\$/m ³	260.445	
		RM	Santiago	\$/m ³	249.833	284.501
		VII	Talca	\$/m ³	190.363	206.125
		X	Osorno	\$/m ³	225.525	
	16-20% CH	VII	Talca	\$/m ³	169.750	
	8-12% CH	VII	Cauquenes	\$/m ³	174.600	
		VII	Talca	\$/m ³	294.000	
		IX	Cautín	\$/m ³	232.800	
		XIV	Ranco	\$/m ³	244.537	
RAULI MADERA CEPILLADA	V 12% CH	VII	Curicó	\$/m ³	1.068.904	
RAULI MADERA DIMENSIONADA	V 8-12% CH	VII	Curicó	\$/m ³	508.800	
ROBLE HUALLE MADERA CEPILLADA	12% CH	IX	Cautín	\$/m ³	1.017.600	

ESTRUCTURAS LAMINADAS (PUESTO PLANTA)

Especie	Especificación	Región	Provincia	Unidad	Precio	
					Promedio	Máximo
PINO RADIATA ELEMENTOS CURVOS		RM	Santiago	\$/m ³	1.280.281	1.334.377
PINO RADIATA ELEMENTOS RECTOS		RM	Santiago	\$/m ³	1.136.024	1.154.056

MADERA ASERRADA

MADERA ASERRADA (PUESTO ASERRADERO)

Especie	Especificación	Región	Provincia	Unidad	Precio	
					Promedio	Máximo
CASTANO	seco	VIII	Biobío	\$/m ³	890.400	
CIPRES MACROCARPA	seco	VIII	Biobío	\$/m ³	388.000	
		VIII	Biobío	\$/m ³	636.000	
		IX	Cautín	\$/m ³	618.375	
COIGUE		XI	Aysén	\$/m ³	636.000	
		XI	Coyhaique	\$/m ³	614.800	
	I - V	XIV	Valdivia	\$/m ³	593.600	
	I-IV seco	IX	Cautín	\$/m ³	1.305.920	
	I-V	IX	Malleco	\$/m ³	360.400	424.000
	seco	IX	Malleco	\$/m ³	848.000	
	V seco	IX	Malleco	\$/m ³	508.800	
	verde	IX	Cautín	\$/m ³	771.680	
		X	Osorno	\$/m ³	508.800	
		XI	Capitán Prat	\$/m ³	413.400	424.000
EUCALYPTUS GLOBULUS		VIII	Biobío	\$/m ³	424.000	
LENGA		XI	Aysén	\$/m ³	756.840	
		XI	Coyhaique	\$/m ³	508.800	
	construcción	XI	Coyhaique	\$/m ³	413.400	424.000
	I	XI	Coyhaique	\$/m ³	625.400	636.000
	I-IV	IX	Malleco	\$/m ³	551.200	
	I-IV seco	IX	Malleco	\$/m ³	657.200	
	I-V	IX	Malleco	\$/m ³	466.400	
	I-V seco	IX	Malleco	\$/m ³	551.200	
	verde	XI	Capitán Prat	\$/m ³	402.800	
		XI	General Carrera	\$/m ³	424.000	
MANIO	I-IV seco	IX	Cautín	\$/m ³	1.543.360	
	verde	XI	Capitán Prat	\$/m ³	508.800	
PINO OREGON		X	Llanquihue	\$/m ³	448.625	
	mayor a 4 m l	XI	Aysén	\$/m ³	678.400	
	verde	XI	Aysén	\$/m ³	508.800	

MADERA ASERRADA (PUESTO ASERRADERO)

Especie	Especificación	Región	Provincia	Unidad	Precio	
					Promedio	Máximo
PINO RADIATA		V	Valparaíso	\$/m ³	145.500	
		VI	Cardenal Caro	\$/m ³	146.308	155.200
		VII	Cauquenes	\$/m ³	126.100	
		VII	Talca	\$/m ³	145.500	150.350
		XVI	Diguillín	\$/m ³	124.483	130.950
		XVI	Punilla	\$/m ³	126.100	
		VIII	Arauco	\$/m ³	150.350	
		VIII	Biobío	\$/m ³	133.375	135.800
		VIII	Concepción	\$/m ³	135.800	
		IX	Malleco	\$/m ³	160.050	
RAULI	2.4 m l	VII	Talca	\$/m ³	127.200	
		VIII	Biobío	\$/m ³	890.400	
	hualle I-V	IX	Malleco	\$/m ³	508.800	
	hualle seco I-V	IX	Malleco	\$/m ³	593.600	
	I-IV seco	IX	Cautín	\$/m ³	1.653.600	
ROBLE HUALLE	V seco	IX	Cautín	\$/m ³	1.204.160	
	I-IV	IX	Cautín	\$/m ³	1.246.560	
	I-V	IX	Malleco	\$/m ³	296.800	
ROBLE PELLIN	verde	IX	Cautín	\$/m ³	540.600	
	verde	X	Osorno	\$/m ³	932.800	

MADERA ASERRADA (PUESTO BARRACA)

Especie	Especificación	Región	Provincia	Unidad	Precio	
					Promedio	Máximo
ALAMO		VI	Cachapoal	\$/m ³	123.675	145.500
PINO OREGON		VII	Curicó	\$/m ³	378.300	
		IX	Cautín	\$/m ³	291.000	
		IX	Malleco	\$/m ³	373.450	
PINO RADIATA		X	Llanquihue	\$/m ³	291.000	
		V	San Antonio	\$/m ³	145.500	150.350
		RM	Santiago	\$/m ³	150.350	
		VI	Cachapoal	\$/m ³	145.500	155.200
		VI	Cardenal Caro	\$/m ³	143.560	150.350
		VII	Cauquenes	\$/m ³	126.100	
		VII	Curicó	\$/m ³	145.500	
		VII	Linares	\$/m ³	133.375	145.500
		VII	Talca	\$/m ³	149.138	179.450
		XVI	Diguillín	\$/m ³	130.950	135.800
		VIII	Biobío	\$/m ³	133.375	135.800
		VIII	Concepción	\$/m ³	145.500	
		IX	Cautín	\$/m ³	140.650	145.500
		IX	Malleco	\$/m ³	132.567	135.800
		XIV	Valdivia	\$/m ³	145.500	
	2.4 m l	VII	Talca	\$/m ³	152.640	

CUARTONES (PUESTO BARRACA)

Especie	Especificación	Región	Provincia	Unidad	Precio	
					Promedio	Máximo
PINO RADIATA	3x3"	RM	Santiago	\$/unidad	3.899	4.203
		VI	Cachapoal	\$/unidad	3.057	3.773
		VI	Colchagua	\$/unidad	4.000	
		VII	Cauquenes	\$/unidad	2.090	2.479
		VII	Talca	\$/unidad	3.782	
	4x4"	RM	Santiago	\$/unidad	5.249	5.958

CUARTONES (PUESTO BARRACA)

Especie	Especificación	Región	Provincia	Unidad	Precio	
					Promedio	Máximo
PINO RADIATA	4x4"	VI	Cachapoal	\$/unidad	4.706	5.252
		VI	Colchagua	\$/unidad	5.000	
		VII	Cauquenes	\$/unidad	3.291	3.782
		VII	Talca	\$/unidad	4.622	

TAPAS (PUESTO PLANTA)

Especie	Especificación	Región	Provincia	Unidad	Precio	
					Promedio	Máximo
ALAMO		VI	Cachapoal	\$/unidad	1.050	
PINO RADIATA		V	San Antonio	\$/unidad	1.272	1.387
		V	Valparaíso	\$/unidad	1.140	1.218
		RM	Santiago	\$/unidad	1.174	1.261
		VI	Cachapoal	\$/unidad	1.179	1.336
		VI	Cardenal Caro	\$/unidad	1.117	1.261
		VI	Colchagua	\$/unidad	1.203	1.250
		VII	Cauquenes	\$/unidad	1.038	1.200
		VII	Curicó	\$/unidad	1.260	1.471
		VII	Linares	\$/unidad	1.225	1.400
		VII	Talca	\$/unidad	906	1.176
		XVI	Diguillín	\$/unidad	1.330	1.400
		XVI	Itata	\$/unidad	1.000	
		XVI	Punilla	\$/unidad	1.200	
		VIII	Biobío	\$/unidad	940	1.100
	2.4 m l	VII	Linares	\$/unidad	700	750
		VII	Talca	\$/unidad	700	

ASTILLAS SIN CORTEZA (PUESTO PLANTA)

Especie	Especificación	Región	Provincia	Unidad	Precio	
					Promedio	Máximo
PINO RADIATA		VII	Curicó	\$/m stereo	12.174	
		VII	Linares	\$/m stereo	15.765	
		VII	Talca	\$/m stereo	13.229	14.609
		XVI	Itata	\$/m stereo	12.176	13.800
		VIII	Arauco	\$/m stereo	11.038	
		VIII	Biobío	\$/m stereo	13.732	
		IX	Malleco	\$/m stereo	14.109	
		XIV	Valdivia	\$/m stereo	14.297	

ASTILLAS CON CORTEZA (PUESTO PLANTA)

Especie	Especificación	Región	Provincia	Unidad	Precio	
					Promedio	Máximo
ALAMO		VIII	Biobío	\$/m stereo	5.500	
PINO RADIATA		VII	Curicó	\$/m stereo	6.000	
		VII	Talca	\$/m stereo	4.933	5.500
		VIII	Biobío	\$/m stereo	6.850	
		IX	Cautín	\$/m stereo	5.700	
		IX	Malleco	\$/m stereo	6.850	
		XIV	Valdivia	\$/m stereo	4.500	

SUBPRODUCTOS DE ASERRADERO (PUESTO PLANTA VENDEDOR)

Especie	Especificación	Región	Provincia	Unidad	Precio	
					Promedio	Máximo
PINO RADIATA ASERRIN		VI	Cardenal Caro	\$/m stereo	2.833	3.000
		VI	Colchagua	\$/m stereo	2.000	
		VII	Talca	\$/m stereo	3.700	5.000
		XVI	Diguillín	\$/m stereo	4.000	
		XVI	Itata	\$/m stereo	3.500	
		VIII	Biobío	\$/m stereo	5.325	5.650
		VIII	Concepción	\$/m stereo	3.125	3.500
		IX	Malleco	\$/m stereo	4.575	5.650
		XIV	Ranco	\$/m stereo	3.000	
PINO RADIATA CORTEZA		VII	Talca	\$/m stereo	3.500	4.500
		VIII	Biobío	\$/m stereo	5.850	
		IX	Malleco	\$/m stereo	5.850	
PINO RADIATA LAMPAZOS	con corteza	VI	Colchagua	\$/m stereo	3.940	
		VII	Cauquenes	\$/mr	8.500	
		IX	Cautín	\$/m stereo	5.000	
	sin corteza	XIV	Valdivia	\$/m stereo	2.500	
		VII	Cauquenes	\$/mr	10.250	10.500
		VII	Talca	\$/mr	14.500	15.000
PINO RADIATA VIRUTA		VI	Cardenal Caro	\$/m stereo	3.000	
		VI	Colchagua	\$/m stereo	2.000	
		VII	Talca	\$/m stereo	3.833	5.000
		XVI	Diguillín	\$/m stereo	4.000	
		VIII	Biobío	\$/m stereo	5.000	
		VIII	Concepción	\$/m stereo	3.125	3.500
VARIAS ESPECIES ASERRIN		VIII	Biobío	\$/m stereo	5.250	5.500
		IX	Malleco	\$/m stereo	3.000	
VARIAS ESPECIES VIRUTA		VIII	Biobío	\$/m stereo	5.000	
		IX	Malleco	\$/m stereo	3.000	

COMBUSTIBLES DERIVADOS DE LA MADERA (PUESTO PLANTA VENDEDOR)

Especie	Especificación	Región	Provincia	Unidad	Precio	
					Promedio	Máximo
PINO OREGON PELLETS	bolsas 12 kg	IX	Cautín	\$/kg	350	
	bolsas 20 kg	IX	Cautín	\$/kg	334	
PINO RADIATA BRIQUETAS	bolsas 10 kg	XIV	Valdivia	\$/kg	220	240
		X	Chiloé	\$/kg	285	
PINO RADIATA PELLETS	70 bolsas de 18 kg	IX	Malleco	\$/kg	257	
	72 bolsas de 15 kg	VIII	Biobío	\$/kg	302	
	90 bolsas de 18 kg	VIII	Biobío	\$/kg	270	
	96 bolsas de 15 kg	VIII	Concepción	\$/kg	274	
	bolsas 15 kg	VI	Cachapoal	\$/kg	302	
		VIII	Biobío	\$/kg	302	
		VIII	Concepción	\$/kg	288	302
		IX	Cautín	\$/kg	296	302
		XIV	Valdivia	\$/kg	348	
		X	Llanquihue	\$/kg	302	
	bolsas 18 kg	VII	Talca	\$/kg	296	
		VIII	Biobío	\$/kg	278	285
		VIII	Concepción	\$/kg	285	
		IX	Malleco	\$/kg	257	
	maxisaco 1 t	XIV	Valdivia	\$/kg	326	
		X	Chiloé	\$/kg	348	
		VIII	Biobío	\$/kg	212	
		VIII	Concepción	\$/kg	212	219
		IX	Malleco	\$/kg	244	

MADERA DIMENSIONADA Y CEPILLADA
MADERA DIMENSIONADA (PUESTO BARRACA Y DEPOSITO)

Especie	Especificación	Región	Provincia	Unidad	Precio	
					Promedio	Máximo
ALAMO		VI	Cachapoal	\$/m ³	222.654	266.750
	seco	VII	Curicó	\$/m ³	315.881	
		VIII	Biobío	\$/m ³	266.750	
AVELLANO	I-VI	XIV	Ranco	\$/m ³	277.042	
CANELO	I-VI	XIV	Ranco	\$/m ³	277.042	
CASTANO		VI	Cachapoal	\$/m ³	975.200	
COIGUE		RM	Santiago	\$/m ³	1.442.448	
		VI	Cachapoal	\$/m ³	791.693	
	I-V seco	IX	Malleco	\$/m ³	784.400	
	I-VI	XIV	Ranco	\$/m ³	241.765	
	V seco	VI	Cachapoal	\$/m ³	932.800	
	VI seco	VI	Cachapoal	\$/m ³	593.600	
ENCINA		VI	Cachapoal	\$/m ³	636.000	
EUCALYPTUS NITENS		VIII	Biobío	\$/m ³	241.530	
LAUREL	I-IV	XIV	Ranco	\$/m ³	805.261	
	I-VI	XIV	Ranco	\$/m ³	447.744	
	V	XIV	Ranco	\$/m ³	570.068	
LENGA		X	Llanquihue	\$/m ³	763.200	
	seco	X	Llanquihue	\$/m ³	1.272.000	
		XI	Coyhaique	\$/m ³	1.420.400	1.484.000
LINGUE	I-IV seco	VI	Cachapoal	\$/m ³	975.200	
	I-VI	XIV	Ranco	\$/m ³	730.382	
MANIO		RM	Santiago	\$/m ³	1.511.136	
		VI	Cachapoal	\$/m ³	719.740	
		X	Llanquihue	\$/m ³	763.200	
	I-IV seco	VI	Cachapoal	\$/m ³	975.200	
	I-V seco	IX	Malleco	\$/m ³	958.240	
	seco	X	Chiloé	\$/m ³	848.000	
		X	Llanquihue	\$/m ³	1.272.000	
	I-VI	XIV	Ranco	\$/m ³	254.400	
OLIVILLO		VI	Cachapoal	\$/m ³	458.956	613.768
PINO OREGON		VIII	Biobío	\$/m ³	404.975	446.200
		IX	Cautín	\$/m ³	389.910	508.800
		IX	Malleco	\$/m ³	455.512	489.074
		XIV	Ranco	\$/m ³	485.000	
		XIV	Valdivia	\$/m ³	447.065	733.611
		X	Chiloé	\$/m ³	529.814	
		X	Llanquihue	\$/m ³	474.985	493.488
		X	Osorno	\$/m ³	382.099	472.778
		XI	Aysén	\$/m ³	509.250	
	4.0 m l	IX	Cautín	\$/m ³	393.820	523.315
		X	Llanquihue	\$/m ³	530.000	
		X	Osorno	\$/m ³	388.000	
	5.0 m l	IX	Cautín	\$/m ³	438.937	567.450
		X	Llanquihue	\$/m ³	530.551	
		X	Osorno	\$/m ³	441.350	
	6.0 m l	IX	Cautín	\$/m ³	473.057	605.280
		X	Llanquihue	\$/m ³	594.660	
		X	Osorno	\$/m ³	470.450	
	7.0 m l	X	Osorno	\$/m ³	591.700	
	8.0 m l	X	Osorno	\$/m ³	698.400	
	mayor a 4 m l	XI	Aysén	\$/m ³	606.250	
		XI	Coyhaique	\$/m ³	763.200	
PINO RADIATA		V	San Antonio	\$/m ³	192.933	199.723
		V	Valparaíso	\$/m ³	198.745	260.833
		RM	Santiago	\$/m ³	200.347	252.200
		VI	Cachapoal	\$/m ³	206.174	228.969
		VI	Cardenal Caro	\$/m ³	190.696	214.613

MADERA DIMENSIONADA (PUESTO BARRACA Y DEPOSITO)

Especie	Especificación	Región	Provincia	Unidad	Precio	
					Promedio	Máximo
PINO RADIATA		VI	Colchagua	\$/m ³	192.788	194.000
		VII	Cauquenes	\$/m ³	183.880	193.612
		VII	Curicó	\$/m ³	209.569	218.056
		VII	Linares	\$/m ³	203.070	236.389
		VII	Talca	\$/m ³	189.684	224.167
		XVI	Diguillín	\$/m ³	205.058	264.907
		XVI	Itata	\$/m ³	128.380	
		XVI	Punilla	\$/m ³	169.750	
		VIII	Arauco	\$/m ³	179.038	224.167
		VIII	Biobío	\$/m ³	164.900	169.750
		VIII	Concepción	\$/m ³	170.055	187.889
		IX	Cautín	\$/m ³	171.981	203.797
		IX	Malleco	\$/m ³	170.623	203.700
		XIV	Ranco	\$/m ³	183.152	194.000
		XIV	Valdivia	\$/m ³	207.590	227.950
		X	Chiloé	\$/m ³	234.142	244.537
		X	Llanquihue	\$/m ³	197.715	218.250
		X	Osorno	\$/m ³	199.109	227.029
	2.4 m l	VIII	Arauco	\$/m ³	197.160	
	4.0 m l	XIV	Valdivia	\$/m ³	242.500	
	5.0 m l	XIV	Valdivia	\$/m ³	291.000	
	6.0 m l	XIV	Valdivia	\$/m ³	339.500	
	seco	VIII	Biobío	\$/m ³	218.250	
		X	Osorno	\$/m ³	236.486	
	verde	VI	Cardenal Caro	\$/m ³	150.350	
		VII	Cauquenes	\$/m ³	135.800	
		VII	Talca	\$/m ³	145.015	162.475
		XVI	Itata	\$/m ³	145.500	
		VIII	Biobío	\$/m ³	135.800	
		VIII	Concepción	\$/m ³	160.050	
RAULI		RM	Santiago	\$/m ³	1.614.168	
	I-IV seco	IX	Malleco	\$/m ³	1.263.520	
	I-IV seco vaporizado	VI	Cachapoal	\$/m ³	1.187.200	
	I-VI hualle	XIV	Ranco	\$/m ³	428.155	
	seco	VI	Cachapoal	\$/m ³	1.443.042	
	V seco	VI	Cachapoal	\$/m ³	869.200	
		IX	Malleco	\$/m ³	775.072	
	V seco vaporizado	VI	Cachapoal	\$/m ³	1.017.600	
	VI seco	VI	Cachapoal	\$/m ³	720.800	
		IX	Malleco	\$/m ³	652.960	
ROBLE	VI verde	IX	Malleco	\$/m ³	591.904	
	I-VI	XIV	Ranco	\$/m ³	559.680	
ROBLE HUALLE		VI	Cachapoal	\$/m ³	536.671	791.693
		VIII	Biobío	\$/m ³	338.352	
		XIV	Valdivia	\$/m ³	409.273	570.068
	I-VI	XIV	Ranco	\$/m ³	327.413	
	verde para construcción	IX	Malleco	\$/m ³	402.800	
TEPA		RM	Santiago	\$/m ³	1.030.320	
		X	Llanquihue	\$/m ³	424.000	
	I-IV	XIV	Ranco	\$/m ³	564.938	
	I-VI	XIV	Ranco	\$/m ³	312.276	
	seco	X	Chiloé	\$/m ³	508.800	
		X	Llanquihue	\$/m ³	1.017.600	
	V	XIV	Ranco	\$/m ³	389.232	
TINEO	I-VI	XIV	Ranco	\$/m ³	447.744	
ULMO		X	Llanquihue	\$/m ³	678.400	
	I-IV	XIV	Ranco	\$/m ³	898.244	
	I-VI	XIV	Ranco	\$/m ³	447.744	

MADERA DIMENSIONADA (PUESTO BARRACA Y DEPOSITO)

Especie	Especificación	Región	Provincia	Unidad	Precio	
					Promedio	Máximo
ULMO	seco	X	Llanquihue	\$/m ³	1.187.200	
	V	XIV	Ranco	\$/m ³	658.684	

MADERA CEPILLADA (PUESTO BARRACA Y DEPOSITO)

Especie	Especificación	Región	Provincia	Unidad	Precio	
					Promedio	Máximo
ALAMO		VI	Cachapoal	\$/m ³	257.741	301.428
	seco	VII	Curicó	\$/m ³	315.881	
CASTANO		V	Valparaíso	\$/m ³	1.611.200	
CIPRES MACROCARPA		X	Llanquihue	\$/m ³	485.000	
COIGUE		V	Valparaíso	\$/m ³	1.908.000	
		RM	Santiago	\$/m ³	1.602.720	
LAUREL		V	Valparaíso	\$/m ³	1.908.000	
	I - IV	XIV	Ranco	\$/m ³	833.754	
	V	XIV	Ranco	\$/m ³	591.480	
LENGA		V	Valparaíso	\$/m ³	2.120.000	
	seco	XI	Coyhaique	\$/m ³	1.568.800	1.611.200
MANIO		V	Valparaíso	\$/m ³	1.696.000	
		RM	Santiago	\$/m ³	1.679.040	
	seco	X	Chiloé	\$/m ³	890.400	
OLIVILLO		V	Valparaíso	\$/m ³	1.908.000	
PINO OREGON		V	Valparaíso	\$/m ³	970.000	
		RM	Santiago	\$/m ³	476.852	
		VI	Cachapoal	\$/m ³	541.139	644.129
		VII	Curicó	\$/m ³	529.814	
		VIII	Biobío	\$/m ³	405.460	
		IX	Cautín	\$/m ³	482.184	582.000
		IX	Malleco	\$/m ³	570.603	
		XIV	Ranco	\$/m ³	533.500	
		XIV	Valdivia	\$/m ³	572.090	733.611
		X	Chiloé	\$/m ³	529.814	
		X	Llanquihue	\$/m ³	487.037	489.074
		X	Osorno	\$/m ³	495.403	554.307
	4.0 m l	VII	Curicó	\$/m ³	569.178	
		IX	Cautín	\$/m ³	491.334	593.600
		XIV	Valdivia	\$/m ³	815.140	
		X	Osorno	\$/m ³	460.750	
	5.0 m l	VII	Curicó	\$/m ³	621.287	
		IX	Cautín	\$/m ³	529.921	636.000
		X	Osorno	\$/m ³	514.100	
	6.0 m l	VII	Curicó	\$/m ³	657.370	
		IX	Cautín	\$/m ³	599.626	720.800
		X	Osorno	\$/m ³	543.200	
	7.0 m l	IX	Cautín	\$/m ³	763.200	
		X	Osorno	\$/m ³	664.450	
	8.0 m l	IX	Cautín	\$/m ³	805.600	
		X	Osorno	\$/m ³	771.150	
	mayor a 4 m l	XI	Coyhaique	\$/m ³	763.200	
PINO RADIATA		V	San Antonio	\$/m ³	287.864	333.777
		V	Valparaíso	\$/m ³	294.989	403.472
		RM	Santiago	\$/m ³	253.205	293.425
		VI	Cachapoal	\$/m ³	264.393	293.183
		VI	Cardenal Caro	\$/m ³	241.565	264.034
		VI	Colchagua	\$/m ³	227.223	242.500
		VII	Cauquenes	\$/m ³	240.592	244.537
		VII	Curicó	\$/m ³	273.201	293.425

MADERA CEPILLADA (PUESTO BARRACA Y DEPOSITO)

Especie	Especificación	Región	Provincia	Unidad	Precio	
					Promedio	Máximo
PINO RADIATA		VII	Linares	\$/m ³	296.408	326.066
		VII	Talca	\$/m ³	239.619	305.696
		XVI	Diguillín	\$/m ³	261.451	326.066
		XVI	Itata	\$/m ³	169.750	
		XVI	Punilla	\$/m ³	224.167	
		VIII	Arauco	\$/m ³	217.975	252.685
		VIII	Biobío	\$/m ³	211.783	218.250
		VIII	Concepción	\$/m ³	225.059	252.297
		IX	Cautín	\$/m ³	242.573	285.277
		IX	Malleco	\$/m ³	236.680	300.700
		XIV	Ranco	\$/m ³	224.846	242.500
		XIV	Valdivia	\$/m ³	267.769	291.000
		X	Chiloé	\$/m ³	298.906	315.250
		X	Llanquihue	\$/m ³	282.088	326.066
		X	Osorno	\$/m ³	291.000	
	4.0 m l	XIV	Valdivia	\$/m ³	291.000	
	5.0 m l	XIV	Valdivia	\$/m ³	339.500	
	6.0 m l	XIV	Valdivia	\$/m ³	388.000	
RAULI		RM	Santiago	\$/m ³	1.793.520	
	seco	VI	Cachapoal	\$/m ³	1.443.042	
	seco vaporizado	V	Valparaíso	\$/m ³	2.120.000	
ROBLE HUALLE		VI	Cachapoal	\$/m ³	593.006	791.693
		XIV	Valdivia	\$/m ³	485.459	641.342
ROBLE PELLIN TEPA	seco vaporizado	V	Valparaíso	\$/m ³	2.120.000	
		RM	Santiago	\$/m ³	1.144.800	
	I - IV	XIV	Ranco	\$/m ³	598.858	
	seco	X	Chiloé	\$/m ³	466.400	
	V	XIV	Ranco	\$/m ³	449.228	
ULMO	I - IV	XIV	Ranco	\$/m ³	932.164	
	V	XIV	Ranco	\$/m ³	692.604	

MADERA MACHIEMBRADA PARA PISO (PUESTO BARRACA Y DEPOSITO)

Especie	Especificación	Región	Provincia	Unidad	Precio	
					Promedio	Máximo
PINO OREGON	1 x 4" x 3.2 m	IX	Cautín	\$/unidad	3.182	
		XIV	Ranco	\$/unidad	4.400	
		X	Osorno	\$/unidad	3.721	
PINO RADIATA	I 1 x 4" x 3.2 m	IX	Cautín	\$/unidad	3.610	
	II 1 x 4" x 3.2 m	IX	Cautín	\$/unidad	2.526	
	1 x 4" x 3.0 m finger	X	Chiloé	\$/unidad	3.907	
		X	Osorno	\$/unidad	2.880	
	1 x 4" x 3.2 m	V	San Antonio	\$/unidad	2.809	2.857
		V	Valparaíso	\$/unidad	2.500	2.681
		RM	Santiago	\$/unidad	3.062	3.269
		VI	Cachapoal	\$/unidad	2.588	3.101
		VI	Cardenal Caro	\$/unidad	2.251	2.479
		VI	Colchagua	\$/unidad	2.302	2.403
		VII	Cauquenes	\$/unidad	2.059	2.185
		VII	Curicó	\$/unidad	2.626	2.899
		VII	Linares	\$/unidad	2.429	2.857
		VII	Talca	\$/unidad	2.055	2.437
		XVI	Diguillín	\$/unidad	2.250	3.025
		XVI	Itata	\$/unidad	2.000	
		VIII	Arauco	\$/unidad	2.339	2.605
		VIII	Biobío	\$/unidad	2.325	2.850
		VIII	Concepción	\$/unidad	2.638	2.815

MADERA MACHIEMBRADA PARA PISO (PUESTO BARRACA Y DEPOSITO)

Especie	Especificación	Región	Provincia	Unidad	Precio	
					Promedio	Máximo
PINO RADIATA	I 1 x 4" x 3.2 m	IX	Cautín	\$/unidad	2.395	
		IX	Malleco	\$/unidad	2.100	2.550
		XIV	Ranco	\$/unidad	2.894	3.200
		XIV	Valdivia	\$/unidad	2.651	3.025
		X	Chiloé	\$/unidad	2.866	
		X	Llanquihue	\$/unidad	2.997	3.025
		X	Osorno	\$/unidad	2.966	
	II 1 x 4" x 3.2 m	XIV	Valdivia	\$/unidad	2.353	

MADERA MACHIEMBRADA PARA CIELO (PUESTO BARRACA Y DEPOSITO)

Especie	Especificación	Región	Provincia	Unidad	Precio	
					Promedio	Máximo
PINO OREGON	1/2 x 4" x 2.5 m	IX	Cautín	\$/unidad	1.800	
	1/2 x 4" x 3.2 m	IX	Cautín	\$/unidad	1.879	2.017
		XIV	Ranco	\$/unidad	2.200	
		X	Osorno	\$/unidad	2.182	
	I 1/2 x 4" x 3.2 m	IX	Cautín	\$/unidad	2.119	
	II 1/2 x 4" x 3.2 m	IX	Cautín	\$/unidad	1.484	
PINO RADIATA	1/2 x 4" x 3.0 m finger	X	Osorno	\$/unidad	1.805	
	1/2 x 4" x 3.2 m	V	San Antonio	\$/unidad	1.667	1.681
		V	Valparaíso	\$/unidad	1.588	
		RM	Santiago	\$/unidad	1.672	
		VI	Cachapoal	\$/unidad	1.445	1.680
		VI	Cardenal Caro	\$/unidad	1.417	1.513
		VI	Colchagua	\$/unidad	1.432	1.563
		VII	Cauquenes	\$/unidad	1.345	1.429
		VII	Curicó	\$/unidad	1.563	1.613
		VII	Linares	\$/unidad	1.720	1.800
		VII	Talca	\$/unidad	1.269	1.420
		XVI	Diguillín	\$/unidad	1.429	
		XVI	Itata	\$/unidad	1.500	
		VIII	Arauco	\$/unidad	1.516	1.681
		VIII	Biobío	\$/unidad	1.000	
		VIII	Concepción	\$/unidad	1.450	
		IX	Cautín	\$/unidad	1.345	
		IX	Malleco	\$/unidad	1.500	
		XIV	Ranco	\$/unidad	1.699	1.933
		XIV	Valdivia	\$/unidad	1.635	1.723
		X	Llanquihue	\$/unidad	2.057	2.500
	II 1/2 x 4" x 3.2 m	XIV	Valdivia	\$/unidad	1.261	

MADERA MACHIEMBRADA PARA REVESTIMIENTO (PUESTO BARRACA Y DEPOSITO)

Especie	Especificación	Región	Provincia	Unidad	Precio	
					Promedio	Máximo
PINO OREGON	3/4 x 5" x 3.2 m	VIII	Concepción	\$/unidad	2.300	
	1/2 x 5" x 2.5 m	IX	Cautín	\$/unidad	2.200	
	3/4 x 5" x 3.2 m	IX	Cautín	\$/unidad	3.346	3.613
		XIV	Ranco	\$/unidad	4.125	
		X	Osorno	\$/unidad	3.489	
	I 3/4 x 5" x 3.2 m	IX	Cautín	\$/unidad	4.513	
	II 3/4 x 5" x 3.2 m	IX	Cautín	\$/unidad	3.159	
PINO RADIATA	3/4 x 4" x 3.2 m	XVI	Diguillín	\$/unidad	1.790	
		IX	Malleco	\$/unidad	2.225	2.550
		X	Chiloé	\$/unidad	2.150	

MADERA MACHIEMBRADA PARA REVESTIMIENTO (PUESTO BARRACA Y DEPOSITO)

Especie	Especificación	Región	Provincia	Unidad	Precio	
					Promedio	Máximo
PINO RADIATA	3/4 x 5" x 3.0 m finger	X	Chiloé	\$/unidad	3.681	
		X	Osorno	\$/unidad	3.245	3.790
	3/4 x 5" x 3.2 m	V	San Antonio	\$/unidad	2.639	2.689
		V	Valparaíso	\$/unidad	2.452	2.458
		RM	Santiago	\$/unidad	2.731	2.841
		VI	Cachapoal	\$/unidad	2.425	2.924
		VI	Cardenal Caro	\$/unidad	2.265	2.496
		VI	Colchagua	\$/unidad	2.227	2.403
		VII	Cauquenes	\$/unidad	1.949	2.048
		VII	Curicó	\$/unidad	2.563	2.773
		VII	Linares	\$/unidad	2.429	2.857
		VII	Talca	\$/unidad	2.061	2.605
		XVI	Diguillín	\$/unidad	2.215	2.836
		XVI	Itata	\$/unidad	2.000	
		VIII	Biobío	\$/unidad	2.350	2.700
		VIII	Concepción	\$/unidad	2.323	2.395
		IX	Cautín	\$/unidad	2.101	
		IX	Malleco	\$/unidad	2.500	
		XIV	Ranco	\$/unidad	2.913	3.200
		XIV	Valdivia	\$/unidad	2.151	2.200
		X	Llanquihue	\$/unidad	2.614	3.000
		X	Osorno	\$/unidad	3.050	

TABLEROS Y CHAPAS
TABLEROS DE PARTICULAS (PUESTO SANTIAGO)

Especie	Especificación	Región	Provincia	Unidad	Precio	
					Promedio	Máximo
ECOPLAC	8 mm e	RM	Santiago	\$/m ²	3.020	3.263
MDP	12 mm e	RM	Santiago	\$/m ²	4.390	5.073
	15 mm e	RM	Santiago	\$/m ²	5.056	5.504
	18 mm e	RM	Santiago	\$/m ²	5.317	
	24 mm e	RM	Santiago	\$/m ²	7.348	
	15 mm e	RM	Santiago	\$/m ²	8.379	
MDP ENCHAPADO EUCALIPTO	18 mm e	RM	Santiago	\$/m ²	9.177	
MDP ENCHAPADO PINO RADIATA	15 mm e	RM	Santiago	\$/m ²	8.153	
MDP MELAMINA	(Bco.) 15 mm e	RM	Santiago	\$/m ²	6.487	6.776
OSB	11.1 mm e	RM	Santiago	\$/m ²	5.267	
	15.1 mm e	RM	Santiago	\$/m ²	6.998	
	9.5 mm e	RM	Santiago	\$/m ²	4.175	

TABLEROS DE FIBRAS (PUESTO SANTIAGO)

Especie	Especificación	Región	Provincia	Unidad	Precio	
					Promedio	Máximo
MDF	12 mm e	RM	Santiago	\$/m ²	5.472	5.750
	15 mm e	RM	Santiago	\$/m ²	6.452	6.910
	18 mm e	RM	Santiago	\$/m ²	7.757	7.814
	20 mm e	RM	Santiago	\$/m ²	8.904	9.145
	25 mm e	RM	Santiago	\$/m ²	11.011	11.586
	9 mm e	RM	Santiago	\$/m ²	4.620	5.111
MDF ENCHAPADO EUCALIPTO	15 mm e	RM	Santiago	\$/m ²	9.362	
MDF MELAMINA	(1C) 15 mm e	RM	Santiago	\$/m ²	7.041	7.355
	(Madera) 15 mm e	RM	Santiago	\$/m ²	8.386	

CONTRACHAPADOS (PUESTO SANTIAGO)

Especie	Especificación	Región	Provincia	Unidad	Precio	
					Promedio	Máximo
ESTRUCTURAL PINO RADIATA	18 mm e	RM	Santiago	\$/m ²	8.047	9.068
	9 mm e	RM	Santiago	\$/m ²	5.677	5.992

TARIFAS DE FLETES
FLETES EN CAMION

Especificación		Origen	Destino	Unidad	Precio	
					Promedio	Máximo
MADERA ASERRADA PINO RADIATA		ANGOL	VALPARAISO	\$/m ³	16.200	
MADERA DIMENSIONADA PINO OREGON		VILLARRICA	SANTIAGO	\$/m ³	13.850	14.400
MADERA DIMENSIONADA PINO RADIATA		CAUQUENES	SANTIAGO	\$/m ³	10.000	
		PUREN	SANTIAGO	\$/m ³	14.800	
	seco	CAUQUENES	SAN VICENTE	\$/m ³	8.000	
		CAUQUENES	SANTIAGO	\$/m ³	9.000	
		TALCA	SANTIAGO	\$/m ³	8.000	
	verde	CONSTITUCION	SANTIAGO	\$/m ³	12.998	
MADERA ELABORADA NATIVA	seco	VILLARRICA	SANTIAGO	\$/m ³	15.700	
MADERA ELABORADA PINO OREGON		VILLARRICA	SANTIAGO	\$/m ³	13.400	
MADERA ELABORADA PINO RADIATA		CONSTITUCION	SANTIAGO	\$/m ³	7.808	
TAB. MDP ENCHAPADO	15 mm e	CABRERO	SANTIAGO	\$/m ²	311	
	18 mm e	CABRERO	SANTIAGO	\$/m ²	373	
TAB. MDP MELAMINA	15 mm e	CABRERO	SANTIAGO	\$/m ²	311	
TAB. PARTICULAS MDP	12 mm e	CABRERO	SANTIAGO	\$/m ²	248	
	15 mm e	CABRERO	SANTIAGO	\$/m ²	311	
	18 mm e	CABRERO	SANTIAGO	\$/m ²	373	
	24 mm e	CABRERO	SANTIAGO	\$/m ²	497	
	8 mm e	CABRERO	SANTIAGO	\$/m ²	166	
	9 mm e	CABRERO	SANTIAGO	\$/m ²	186	
TABLERO DE FIBRAS MDF	12 mm e	CABRERO	SANTIAGO	\$/m ²	248	
	15 mm e	CABRERO	ANTOFAGASTA	\$/m ²	867	
		CABRERO	ARICA	\$/m ²	1.093	
		CABRERO	COPIAPO	\$/m ²	619	
		CABRERO	IQUIQUE	\$/m ²	979	
		CABRERO	LA SERENA	\$/m ²	432	
		CABRERO	PUERTO MONTT	\$/m ²	358	
		CABRERO	PUNTA ARENAS	\$/m ²	1.093	
		CABRERO	RANCAGUA	\$/m ²	311	
		CABRERO	SANTIAGO	\$/m ²	311	
		CABRERO	TALCA	\$/m ²	265	
		CABRERO	TEMUCO	\$/m ²	265	
		CABRERO	V REGIÓN	\$/m ²	396	
		CABRERO	VALDIVIA	\$/m ²	302	
	20.0 mm e	CABRERO	SANTIAGO	\$/m ²	414	
TROZOS PARA PULPA PINO RADIATA		BOSQUE (50 KM)	ARAUCO	\$/t	6.075	

PRECIOS NOMINALES TROZAS Y MADERA DE PINO RADIATA MERCADO INTERNO

1988 - 2023

(\$/m3)

AÑO Trimestre	TROZAS		MADERA		
	Aserrables(1)	Pulpables(2)	Aserrada(1)	Dimensionada(3)	Cepillada(3)
1988	4.703	2.475	11.998	17.941	20.413
1989	5.775	3.044	13.709	22.324	24.722
1990	7.138	4.020	16.651	28.715	32.153
1991	9.967	5.400	23.144	35.596	40.156
1992	12.095	6.990	33.111	47.748	53.657
1993	14.562	7.001	36.835	56.139	62.446
1994	15.756	7.091	38.093	59.064	65.684
1995	16.083	8.077	39.427	61.262	68.402
1996	17.717	8.110	42.232	66.257	72.890
1997	17.486	7.303	42.034	66.793	73.777
1998	17.918	7.981	41.573	66.283	74.467
1999	18.020	7.341	40.720	65.364	74.483
2000	19.933	7.277	40.801	66.055	73.482
2001	19.784	7.898	38.921	66.730	74.691
2002	19.429	8.035	39.540	67.252	76.159
2003	18.824	8.247	39.962	67.064	78.458
2004	18.378	8.658	41.086	68.946	80.576
2005	20.986	9.697	51.072	81.029	94.450
2006	21.688	9.569	53.229	87.763	101.182
2007	22.642	10.693	53.613	91.116	104.557
2008	24.250	11.457	54.600	94.643	110.164
2009	22.580	11.555	54.248	97.779	114.749
2010	22.333	11.434	57.965	100.405	123.199
2011	23.200	11.902	57.594	100.526	120.930
2012	24.110	13.087	57.897	101.498	121.224
2013	24.642	11.728	58.341	98.736	120.921
2014	26.586	13.024	60.347	95.800	123.993
2015	29.497	13.210	61.939	98.701	124.857
2016	30.287	13.552	62.749	100.608	130.379
2017	29.273	14.044	65.843	104.403	138.639
2018	29.408	15.190	65.475	106.217	144.204
2019	31.483	16.058	65.475	108.390	146.432
2020	32.555	17.117	70.729	113.782	150.550
2021	38.009	18.405	114.278	154.124	191.130
2022	46.935	23.434	137.871	173.508	219.575
2023*	45.969	24.605	137.781	171.750	220.840

* Valores a junio

FUENTE : INFOR.

(1) : Puesto en aserradero de las regiones de Biobío y Ñuble

(2) : Precio promedio ponderado según consumo potencial de las plantas de pulpa las regiones del Maule y Biobío

(3) : Puesto en Barraca de las regiones de Biobío y Ñuble

(..) : Indica sin información

METODOLOGÍA GENERAL

I PRECIOS DE PRODUCTOS FORESTALES

LOS PRECIOS DE LOS DISTINTOS PRODUCTOS SE OBTIENEN POR ENCUESTAS DIRECTAS A LAS EMPRESAS PRODUCTORAS, CORRESPONDIENTES EN LA MAYORÍA DE LOS CASOS A PRECIOS DE LISTA. EN EL CASO DE:

- SEMILLAS (E): LOS PRECIOS SON ENTREGADOS POR EL CENTRO TECNOLÓGICO DE LA PLANTA FORESTAL (INFOR)
- PLANTAS FORESTALES (E): SE OBTIENEN POR CONSULTAS A LOS VIVEROS MÁS REPRESENTATIVOS DE CADA REGIÓN
- TROZAS ASERRABLES (P): CORRESPONDE AL PRECIO DE COMPRA DE LOS ASERRADEROS, EXPRESADO EN M3, EQUIVALENTE A 22 PULG MADERERAS PARA TROZAS DE 3,6 M DE LARGO Y A 24 PULG PINERAS PARA TROZAS DE 3,2 M DE LARGO.
- TROZAS PARA PULPA (P): CORRESPONDE AL PRECIO DE COMPRA FIJADO POR LAS EMPRESAS PAPELERAS, PUESTO EN CANCHA O PLANTA DE LA PROVINCIA INDICADA Y EL PRECIO DE COMPRA DE OTRAS EMPRESAS (ASTILLADORAS).
- POSTES Y POLINES (P): ESTOS PRECIOS SON CONSULTADOS EN LAS PLANTAS IMPREGNADORAS MÁS REPRESENTATIVAS, CORRESPONDIENDO AL DE COMPRA EN EL CASO DE POSTES Y POLINES SIN IMPREGNAR Y AL PRECIO DE VENTA, EN PRODUCTOS IMPREGNADOS.
- MADERA ASERRADA (P): CORRESPONDE AL PRECIO DE VENTA DE ASERRADEROS Y AL PRECIO DE COMPRA POR PARTE DE LAS BARRACAS, PUESTO EN EL LUGAR DE ORIGEN O DESTINO. LOS ESTABLECIMIENTOS ENCUESTADOS EN ESTE CASO CORRESPONDEN A UNA MUESTRA DETERMINADA EN BASE AL CENSO DE BARRACAS Y ASERRADEROS DE 1998 Y 2015, RESPECTIVAMENTE.
- MADERA DIMENSIONADA Y ELABORADA (P): CORRESPONDE AL PRECIO DE VENTA CONSULTADO EN BARRACA
- TABLEROS Y CHAPAS (P): CORRESPONDE A PRECIOS DE PRODUCTOS PUESTOS EN SANTIAGO, CONSULTADOS A LAS EMPRESAS PRODUCTORAS.
- CAJAS, PALLETES Y BINS (E): CORRESPONDEN A PRECIOS DE REFERENCIA CONSULTADOS A EMPRESAS PRODUCTORAS Y EMPRESAS EXPORTADORAS DE FRUTA.

NOTA: (P): PRECIOS PUBLICADOS PERMANENTEMENTE (E): PRECIOS PUBLICADOS ESTACIONALMENTE

II TARIFAS DE FLETES

CORRESPONDE A TARIFAS ENTREGADAS POR EMPRESAS PRODUCTORAS Y A TARIFAS DE EMPRESAS DE TRANSPORTE FORESTAL.

OBSERVACIONES

1. Todos los precios que se presentan en este Boletín, deben ser considerados como referenciales, por cuanto no consideran negociaciones por volumen y forma de pago, premios por cumplimiento de contrato y otros factores que puedan determinar el precio final.
2. Los precios no incluyen el impuesto al valor agregado (IVA).
3. Los precios deben entenderse como válidos al momento de la encuesta (primera semana del mes de la publicación)
4. Los precios de madera aserrada, dimensionada y elaborada de especies nativas corresponden a calidad I-IV, en especies exóticas corresponden a calidad única y a un contenido de humedad de 30% (seco al aire), excepto que se especifique lo contrario. Estos precios se presentan en m3, equivalente a 48,5 pulgadas en pino radiata y álamo y a 42,4 pulgadas en el caso de especies nativas.
5. Mayores antecedentes sobre la información presentada pueden ser solicitados al Área de Información y Economía Forestal - Instituto Forestal.
6. Madera Pulpable: Metro ruma = (1 m x 1 m x 2,44 m) = 1,6 m3 sólidos
7. Astillas: Metro estéreo = (1 m x 1 m x 1 m) no compactado

ABREVIATURAS

I	: Largo	d	: Diámetro	S	: Speedling
e	: Espesor	M	: Maceta	1:0; 1:1; etc.	: Raíz desnuda
CH	: Contenido de humedad	T	: Tubete		

Instituto Forestal

Sede Diaguitas

Juan Georgini Runi 1507, La Serena.

Fono (56-51) 2362600

Sede Metropolitana

Sucre 2397, Ñuñoa. Casilla 3085, Santiago.

Fono (56-2) 23667100

Sede Biobío

Calle Nueva Uno 3570 Lote 4, San Pedro de la Paz.

Casilla 109 C, Concepción.

Fono (56-41) 2853260

Sede Los Ríos

Fundo Teja Norte s/n, Valdivia. Casilla 385, Valdivia.

Fono (56-63) 335200

Sede Patagonia

Camino Coyhaique Alto Km. 4, Coyhaique.

Fono (56-67) 2262500

Oficina Chiloé

Pasaje Los Queltehues s/n, sector de Putemun, Castro

Fono (56-65) 2636574

Oficina Cochrane

Teniente Merino 463, Cochrane.

Fono (56-9) 8831860

www.infor.cl

oirs@infor.cl

